

👤 10+
👥 2-4
🕒 15'

PL

CHOCOLATES

... NIE WIADOMO, CO SIĘ TRAFI!

Autorzy: Ségolène & Jean-Paul Monnet

Otwierasz pudełko pysznych czekoladek i stopniowo odkrywasz jego zawartość. Musisz postępować rozważnie, bo liczy się właściwy moment i odrobina taktyki. Ile jest białych czekoladek? Ile z nich znajduje się w zewnętrznych rzędach? Czy więcej jest czekoladek okrągłych, czy trójkątnych? A może najwięcej jest sześciokątnych? Na te pytania musisz odpowiedzieć, by zdobyć jak najwięcej punktów. Zaczynamy słodki hazard!

ZAWARTOŚĆ PUDEŁKA

21 żetonów czekoladek



po 7 okrągłych, trójkątnych i sześciokątnych w sześciu kolorach – 6 ciemnych, 5 brązowych, 4 białe, 3 zielone, 2 różowe, 1 złota



24 żetony nugatów



1 karta informacyjna



1 instrukcja

29 kart zakładów



Awers przedstawia zielony rodzaj zakładu ("warunek spełniony")

Rewers przedstawia czerwony rodzaj zakładu ("warunek niespełniony")

Gra Piatnika nr 671890
© 2024 Piatnik, Wiedeń



piatnik.pl

PRZYGOTOWANIE GRY

Przed pierwszą rozgrywką należy ostrożnie wycisnąć żetony z arkuszy.

- 1 Pomieszczać wszystkie żetony **czekoladek** obrazkami do dołu i ułożyć 16 na środku stołu w formie kwadratowej planszy 4x4. Pozostałe 5 czekoladek położyć **obok** planszy nadal obrazkami do dołu.
- 2 Potasujcie **karty zakładów** i połóżcie je w formie talii nad planszą. Zwróćcie uwagę na to, by leżały zieloną stroną (✔️) do góry. Wierzchnie 3 karty z talii rozłóżcie jako **rynek**, z którego gracze mogą brać karty.
- 3 Połóżcie **kartę informacyjną** ponad rynkiem tak, by wszyscy dobrze ją widzieli.
- 4 Połóżcie obok **żetony nugatów** jako bank.
- 5 Wyznaczcie gracza startowego.



CEL GRY

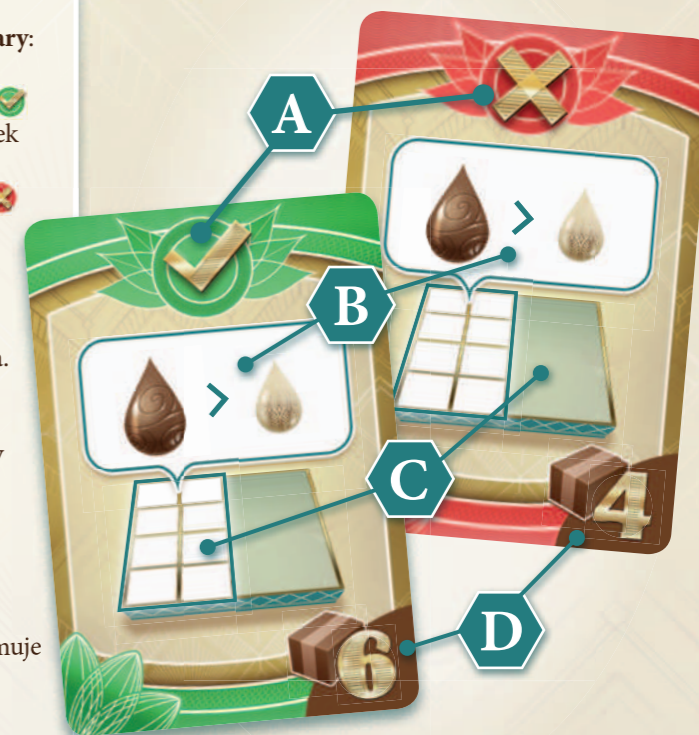
Celem gry jest takie wybieranie kart i odkrywanie czekoladek, by zdobyć jak najwięcej punktów.

KARTY ZAKŁADÓW

Każda karta przedstawia jeden **zakład**, np. „Jest więcej brązowych czekoladek niż białych po lewej stronie planszy“ i jest podzielona na 4 **obszary**:

- A** Zielony awers karty ze znaczkiem „ptaszka“ ✔️ oznacza zakład, że podany na karcie warunek jest spełniony. Czerwony rewers ze znaczkiem „krzyżyka“ ❌ oznacza zakład na to, że podany na karcie warunek nie jest spełniony.
- B** W ramce podane jest, jakich czekoladek dotyczy zakład i jaka jest między nimi relacja.
- C** W tym polu pokazana jest plansza. **Biały obszar** określa fragment planszy **odnoszący się do zakładu**, natomiast **obszar pomalowany na szaro** jest fragmentem planszy, którego zakład **nie dotyczy**.
- D** W prawym dolnym rogu umieszczona jest liczba **punktów**, które właściciel karty otrzymuje na zakończenie gry, gdy karta leży **właściwą stroną** do góry.

Uwaga: Suma punktów na awersie i rewersie karty jest zawsze równa 10!



Uwaga: Zakłady na niektórych kartach dzielą planszę na lewą i prawą połowę. To, którą połowę należy uważać za lewą, a którą za prawą wynika z położenia rynku, znajdującego się zawsze ponad planszą.

PRZEBIEG GRY

Gra przebiega w kolejności zegarowej. Jeżeli na ciebie przypada kolejka, wykonujesz jedną lub dwie akcje:

- A** Bierzesz z rynku 1 kartę zakładu (akcja opcjonalna)
- B** Odwracasz 1 czekoladkę



Na tym kończy się twoja kolejka i do gry przystępuje sąsiad z lewej.

A

Ważne: ta akcja jest opcjonalna!

Możesz wziąć z rynku 1 kartę zakładu i ewentualnie leżący na niej żeton(y) nugatu i położyć przed sobą na stole.

Uwaga: Musisz od razu zdecydować, czy kładziesz ją **awersem** czy **rewersem** do góry! Karty nie możesz odwracać do końca gry.

Następnie połów **po 1 żetonie nugatu** z banku na dwóch pozostałych kartach na rynku i uzupełnij rynek do 3 kart nową kartą z talii.

B

Odwróć 1 dowolną czekoladkę obrazkiem do góry. Może być to zarówno czekoladka z planszy jak i leżąca obok planszy.

Uwaga: Czekoladka pozostaje odwrócona obrazkiem do góry do końca gry i nie zmienia miejsca.

ZAKOŃCZENIE GRY

Gra kończy się gdy

jeden z graczy wyłoży na stół **czwartą kartę zakładu** (przy grze w dwie lub trzy osoby) lub **trzecią kartę zakładu** (przy grze w cztery osoby). W tym przypadku wszyscy pozostali gracze mają jeszcze po jednym ruchu.

ALBO

wszystkie 16 czekoladek na planszy zostanie odkryte. W tym przypadku gra natychmiast się kończy.

Następuje wtedy podliczenie wyników.

PUNKTACJA

Obróćcie **wszystkie** czekoladki obrazkami do góry i sprawdźcie wszystkie karty zakładów:


- Za każdy **trafny zakład** gracz otrzymuje tyle punktów, ile jest podane na karcie. *Uwaga:* Obstawienie, że warunek nie zachodzi (czerwona strona) daje punkty wtedy, gdy podany na karcie warunek faktycznie nie został spełniony!
- Za każde **błędne obstawienie** gracz traci podaną na karcie liczbę punktów.
- Za każdy **żeton nugatu** gracz otrzymuje 1 punkt.

Zwycięża gracz, który zebrał w sumie najwięcej punktów. Przy remisie gra może mieć więcej zwycięzców.



PRZYKŁAD PUNKTACJI


Sytuacja w chwili zakończenia gry:



Karty zakładów Leszka



Za ten zakład otrzymał **6 punktów**, ponieważ obok planszy nie ma czekoladek w czterech różnych kolorach, a tylko w trzech. Karta leży czerwoną stroną do góry, więc Leszek wytypował trafnie, że podany na karcie warunek nie zostanie spełniony.



Za ten zakład otrzymał **4 punkty**, ponieważ jest na planszy para ciemnych czekoladek, sąsiadujących ze sobą przekątnie.



Za ten zakład **stracił 6 punktów**, ponieważ na prawej połowie planszy nie ma więcej zielonych niż różowych czekoladek.

Za 4 żetony nugatów otrzymał **4 punkty**.

Leszek zdobył łącznie 8 punktów.
(6+4-6+4=8)

OBJAŚNIENIE KART ZAKŁADÓW



Na planszy leży dokładnie 1 złota czekoladka.
(2 ✓/8 ✗ punktów)



Na planszy leżą dokładnie 2 zielone czekoladki.
(5 ✓/5 ✗ punktów)



Na planszy leżą dokładnie 3 białe czekoladki.
(5 ✓/5 ✗ punktów)



Na brzegowych polach planszy leżą dokładnie 2 różowe czekoladki.
(7 ✓/3 ✗ punktów)



Na brzegowych polach planszy leżą dokładnie 3 ciemne czekoladki.
(7 ✓/3 ✗ punktów)



Na brzegowych polach planszy leżą dokładnie 4 okrągłe czekoladki.
(6 ✓/4 ✗ punktów)



Na brzegowych polach planszy leży tyle samo trójkątnych i sześciokątnych czekoladek.
(8 ✓/2 ✗ punktów)



Tyle samo brązowych czekoladek leży na lewej i na prawej połowie planszy.
(8 ✓/2 ✗ punktów)



Więcej ciemnych czekoladek leży na lewej niż na prawej połowie planszy.
(6✔/4✘ punktów)



Więcej trójkątnych czekoladek leży na lewej niż na prawej połowie planszy.
(6✔/4✘ punktów)



Na planszy jest więcej okrągłych niż trójkątnych czekoladek.
(6✔/4✘ punktów)



Na lewej połowie planszy jest więcej brązowych niż białych czekoladek.
(6✔/4✘ punktów)



Co najmniej 4 okrągłe czekoladki sąsiadują ze sobą na planszy.
(7✔/3✘ punktów)



Co najmniej 4 trójkątne czekoladki sąsiadują ze sobą na planszy.
(7✔/3✘ punktów)




Co najmniej 4 sześciokątne czekoladki sąsiadują ze sobą na planszy.
(7✔/3✘ punktów)




Co najmniej 3 sześciokątne czekoladki leżą w jednym rzędzie lub jednej kolumnie na planszy.
(5✔/5✘ punktów)



Na prawej połowie planszy jest więcej zielonych niż różowych czekoladek.
(6✔/4✘ punktów)



Co najmniej jedna różowa i jedna zielona czekoladka sąsiadują ze sobą na planszy.
(4✔/6✘ punktów)



Co najmniej 2 brązowe czekoladki sąsiadują ze sobą na planszy.
(4✔/6✘ punktów)



Co najmniej 3 ciemne czekoladki sąsiadują ze sobą na planszy.
(6✔/4✘ punktów)




Co najmniej 3 czekoladki takiego samego koloru leżą w jednym rzędzie lub jednej kolumnie na planszy.
(5✔/5✘ punktów)



Co najmniej 1 biała, 1 zielona i 1 różowa czekoladka leżą w jednym rzędzie lub jednej kolumnie na planszy.
(6✔/4✘ punktów)



Co najmniej 2 białe czekoladki sąsiadują ze sobą w jednym rzędzie lub kolumnie.
(5✔/5✘ punktów)



Co najmniej 2 ciemne czekoladki sąsiadują ze sobą na ukos.
(4✔/6✘ punktów)

Uwaga: Za „sąsiednie“ uważane są czekoladki leżące obok siebie poziomo lub pionowo. Przy więcej niż 2 czekoladkach nie muszą one leżeć w jednej linii.




Na jednej z przekątnych planszy leżą 4 czekoladki różnego koloru.

(6  / 4  punktów)



Co najmniej 2 trójkątne czekoladki leżą na czterech narożnych polach planszy.

(6  / 4  punktów)



Co najmniej 2 okrągłe czekoladki leżą na czterech narożnych polach planszy.

(6  / 4  punktów)



Na czterech narożnych polach planszy leżą czekoladki w 4 różnych kolorach.

(7  / 3  punktów)



Obok planszy leżą czekoladki w co najmniej 4 różnych kolorach.

(4  / 6  punktów)

Ilustracje i układ graficzny: Lars Besten

Jeśli masz jakiegokolwiek pytania lub sugestie dotyczące gry, skontaktuj się z:

Kluwi s.c.,
ul. Warszawska 21A,
05-520 Konstancin-Jeziorna,
www.piatnik.pl

Znajdziesz nas na:



[Facebook.com/PiatnikPolska](https://www.facebook.com/PiatnikPolska)



[Instagram.com/PiatnikPolska](https://www.instagram.com/PiatnikPolska)



Ostrzeżenie! Nieodpowiednie dla dzieci w wieku poniżej 36 miesięcy. Zawiera małe elementy, które mogą zostać połknięte. Niebezpieczeństwo uduszenia. Prosimy o zachowanie adresu.